



CIENSALUD IPS SAS
NIT. 901.415.478-7
ESTADO DE SITUACIÓN FINANCIERA AL 31 DE DICIEMBRE DE 2025
(Cifras expresadas en pesos colombianos)

	<i>DICIEMBRE 2024</i>	<i>DICIEMBRE 2025</i>
ACTIVOS		
Activos corrientes		
Efectivo y equivalentes de efectivo	320,371,199	318,218,566
Caja	8,940,672	6,023,745
Bancos cuentas corrientes	78,294,753	100,976,789
Bancos cuentas de ahorro	233,135,774	211,218,032
Cuentas por cobrar	348,135,183	295,679,071
Clientes nacionales facturación radicada	153,162,783	28,873,102
Anticipos avances y depósitos	71,400	450,912
Anticipo de imptos y contrib. o saldos a favor	194,901,000	265,614,000
Reclamaciones	0	741,057
Otros activos	3,581,262	3,851,100
Gastos pagados por anticipado	3,581,262	3,851,100
Total activos corrientes	672,087,644	617,748,737
Activos no corrientes		
Propiedades, planta y equipo		
Maquinaria y equipo	5,400,000	6,596,814
Equipo de oficina	28,607,609	30,330,735
Equipo de procesamiento de datos	34,079,422	36,732,323
Equipo médico	0	1,627,920
Depreciación acumulada	-28,653,321	-40,571,486
Total activos no corrientes	39,433,710	34,716,306
Total activos	711,521,354	652,465,043


CARLOS COTES AROCA

Representante Legal
C.C. 77.028.564


YISMAR PERERA RODRIGUEZ

Contadora
TP 142414-T

Fecha de publicación: 14 de abril de 2026

**CIENSALUD IPS SAS**

NIT. 901.415.478-7

ESTADO DE SITUACIÓN FINANCIERA AL 31 DE DICIEMBRE DE 2025

(Cifras expresadas en pesos colombianos)

	DICIEMBRE 2024	DICIEMBRE 2025
PASIVOS Y PATRIMONIO		
Pasivos corrientes		
Proveedores	333,465,340	97,373,023
Nacionales	333,465,340	97,373,023
Cuentas por pagar	156,498,116	128,298
Costos y gastos por pagar	5,898,116	128,298
Obligaciones con particulares	150,600,000	
Impuestos corrientes por pagar	92,247,000	80,877,000
Impuesto sobre las ventas por pagar	78,301,000	73,674,000
Industria y comercio por pagar	8,975,000	5,014,000
Retencion en la fuente	4,971,000	2,189,000
Beneficios a empleados	42,189,479	53,288,122
Cesantias consolidadas	21,728,137	29,993,195
Intereses sobre cesantias	2,088,330	3,561,496
Vacaciones consolidadas	11,235,312	11,869,831
Aportes a seguridad social	7,137,700	7,863,600
Total pasivos corrientes	624,399,935	231,666,443
Pasivos no corrientes		
Cuentas por pagar		
Deuda con socios	148,112,739	280,746,905
Total pasivos corrientes	148,112,739	280,746,905
Total pasivos	772,512,674	512,413,348
Patrimonio de los accionistas		
Capital suscrito y pagado	20,000,000	20,000,000
Resultados del ejercicio	156,360,300	230,520,691
Resultados acumulados	-237,351,620	-110,468,996
Total patrimonio de los accionistas	-60,991,320	140,051,695
Total pasivos y patrimonio de los accionistas	711,521,354	652,465,043

CARLOS COTES AROCA

Representante Legal
C.C. 77.028.564

YISMAR PEREA RODRIGUEZ

Contadora
TP 142414-T

Fecha de publicacion: 14 de abril de 2026



CIENSALUD IPS SAS
NIT. 901.415.478-7
ESTADO DEL RESULTADO INTEGRAL
Para el periodo terminado el 31 de diciembre de 2025
(Cifras expresadas en pesos colombianos)

	<i>DICIEMBRE 2024</i>	<i>DICIEMBRE 2025</i>
Ingresos de actividades ordinarias		
Servicios de investigacion en salud	2,372,971,696	2,559,830,353
TOTAL INGRESOS ORDINARIOS	2,372,971,696	2,559,830,353
Costos de prestacion de servicios		
Actividades relacionadas con la investigacion en salud	1,916,298,682	1,810,331,596
TOTAL COSTO DE VENTAS	1,916,298,682	1,810,331,596
Perdida bruta	456,673,014	749,498,757
Otros ingresos	248,799	916,119
Rendimientos Financieros	236,164	860,081
Diversos	12,635	56,038
Gastos de administración		
Gastos de personal	0	26,576,165
Honorarios	35,987,500	68,594,000
Impuestos	34,551,200	40,486,150
Arrendamientos	100,000	350,000
Contribuciones y afiliaciones	4,159,218	598,094
Servicios	13,073,132	19,552,630
Gastos legales	1,970,660	1,978,100
Mantenimiento y reparaciones	3,196,774	10,404,654
Adecuacion e instalacion	5,161,800	51,415,050
Depreciaciones y amortizaciones	16,246,116	12,070,173
Gastos de representacion y relaciones publicas	17,610,053	1,745,270
Gastos diversos	14,604,520	23,403,406
TOTAL GASTOS DE ADMINISTRACION	146,660,973	257,173,692
Gastos financieros		
Financieros	24,607,747	24,276,117
Otros gastos		
Gastos diversos	2,276,793	18,230,376
Utilidad antes de impuestos	283,376,300	450,734,691
Impuesto a las ganancias	127,016,000	220,214,000
Utilidad del periodo	156,360,300	230,520,691


CARLOS COTES AROCA

Representante Legal
C.C. 77.028.564


YISMAR PERERA RODRIGUEZ

Contadora
TP 142414-T


Fecha de publicacion: 14 de abril de 2026




CIENSALUD IPS SAS
NIT. 901.415.478-7
ESTADO DE FLUJO DE EFECTIVO
Para el periodo terminado el 31 diciembre 2025
(Cifras expresadas en pesos colombianos)

VIGALDO SUPERSALUD

	<i>DICIEMBRE 2024</i>	<i>DICIEMBRE 2025</i>
Actividades de Operación		
Utilidad del Ejercicio	156,360,300	230,520,691
(+/-) Partidas que no afectan el efectivo		
Depreciaciones	15,377,855	12,070,173
Amortizaciones	716,253	4,310,251
Impuestos causados	4,957,085	4,522,000
Impuestos asumidos por retenciones no descontadas	0	(34,630,574)
Efectivo Generado en Operaciones	177,411,493	216,792,541
(- / +) Aumento / Disminucion Cuentas por cobrar	(97,259,885)	124,289,682
(- / +) Aumento / Disminucion otras cuentas por cobrar	(71,400)	(1,020,569)
(-) Aumento de activos por impuestos corrientes	(147,819,000)	(70,713,000)
(+ / -) Aumento / Disminucion de proveedores	332,979,978	(236,092,317)
(+ / -) Aumento / Disminucion de otras cuentas por pagar	(63,569,541)	(5,769,818)
(+/-) Aumento / Disminucion de pasivos por impuestos	56,701,000	(11,370,000)
(+) Aumento de obligaciones laborales	23,878,241	11,098,643
Flujo de Efectivo Neto en Actividades de Operación	104,839,393	(189,577,379)
Actividades de Inversión		
(-) Compra de diferidos	(4,297,515)	(4,201,200)
(-) Compra de Activos Fijos	(27,335,852)	(7,200,761)
Flujo de Efectivo Neto en Actividades de Inversión	(31,633,367)	(11,401,961)
Actividades de Financiación		
(+/-) Aumento / Dismnucion de cuentas por pagar a socios	-	(17,965,834)
Flujo de Efectivo Neto en Actividades de Financiación	-	(17,965,834)
Aumento (Disminución) de Efectivo y equivalente de efectivo	250,617,519	(2,152,633)
Efectivo y equivalente de efectivo a Principio de Año	69,753,680	320,371,199
Efectivo y equivalente de efectivo al cierre del periodo	320,371,199	318,218,566


CARLOS COTES AROCA
 Representante Legal
 C.C. 77.028.564


YISMAR PEREA RODRIGUEZ
 Contadora
 TP 142414-T

Fecha de publicacion: 14 de abril de 2026




CIENSALUD IPS SAS
NIT. 901.415.478-7

ESTADO DE CAMBIOS EN EL PATRIMONIO
Para el periodo terminado el 31 diciembre de 2025
(Cifras expresadas en pesos colombianos)

	Capital suscrito y pagado	Reservas	Ganancias acumuladas	Total
Saldo al 31 de diciembre de 2023	20,000,000	0	-241,743,363	-221,743,363
Utilidad del ejercicio	0		156,360,300	156,360,300
Apropiaciones	0	0	4,391,743	4,391,743
Compensacion de perdidas	0	0	0	0
Dividendos decretados	0	0	0	0
Saldo al 31 de diciembre de 2024	20,000,000	0	-80,991,320	-60,991,320
Saldo al 31 de diciembre de 2024	20,000,000	0	-80,991,320	-60,991,320
Utilidad del ejercicio	0		230,520,691	230,520,691
Apropiaciones	0	0	0	0
Ingresos y gastos imputados directamente al patrimonio neto	0	0	-29,477,676	-29,477,676
Dividendos decretados	0	0	0	0
Saldo al 31 de diciembre de 2025	20,000,000	0	120,051,695	140,051,695

VIGILADO SUPERSALUD


CARLOS COTES AROCA
Representante Legal
C.C. 77.028.564


YISMAR PERLA RODRIGUEZ
Contadora
TP 142414-T

Fecha de publicacion: 14 de abril de 2026