



CIENSALUD IPS SAS

NIT. 901.415.478-7

ESTADO DE SITUACIÓN FINANCIERA AL 31 DE DICIEMBRE DE 2024

(Cifras expresadas en pesos colombianos)

| | DICIEMBRE 2023 | DICIEMBRE 2024 |
|--|----------------|----------------|
| ACTIVOS | | |
| Activos corrientes | | |
| Efectivo y equivalentes de efectivo | 69,753,680 | 320,371,199 |
| Caja | 20,122,084 | 8,940,672 |
| Bancos cuentas corrientes | 49,631,596 | 78,294,753 |
| Bancos cuentas de ahorro | 0 | 233,135,774 |
| Cuentas por cobrar | 102,984,898 | 348,135,183 |
| Clientes nacionales facturación radicada | 55,902,898 | 153,162,783 |
| Anticipos avances y depósitos | 0 | 71,400 |
| Anticipo de imptos y contrib. o saldos a favor | 47,082,000 | 194,901,000 |
| Otros activos | 413,334 | 3,581,262 |
| Gastos pagados por anticipado | 413,334 | 3,581,262 |
| Total activos corrientes | 173,151,912 | 672,087,644 |
| Activos no corrientes | | |
| Propiedades, planta y equipo | | |
| Maquinaria y equipo | 5,400,000 | 6,596,814 |
| Equipo de oficina | 18,834,609 | 27,562,795 |
| Equipo de procesamiento de datos | 16,516,570 | 33,927,422 |
| Depreciación acumulada | -13,123,458 | -28,501,313 |
| Total activos no corrientes | 27,627,721 | 39,585,718 |
| Total activos | 200,779,633 | 711,673,362 |



CARLOS COTES ARCO

Representante Legal

C.C. 77.028.564



YISMAR PEREA RODRIGUEZ

Contadora

TP 142414-T

Fecha de publicación: 22 de abril de 2025



CIENSALUD IPS SAS

NIT. 901.415.478-7

ESTADO DE SITUACIÓN FINANCIERA AL 31 DE DICIEMBRE DE 2024

(Cifras expresadas en pesos colombianos)

DICIEMBRE 2023

DICIEMBRE 2024

PASIVOS Y PATRIMONIO

Pasivos corrientes

| | | |
|---------------------------------------|--------------------|--------------------|
| Proveedores | 485,361 | 333,465,339 |
| Nacionales | 485,361 | 333,465,339 |
| Cuentas por pagar | 220,067,657 | 5,898,116 |
| Costos y gastos por pagar | 69,467,657 | 0 |
| Obligaciones con particulares | 150,600,000 | 5,898,116 |
| Impuestos corrientes por pagar | 35,546,000 | 92,247,000 |
| Impuesto sobre las ventas por pagar | 32,973,000 | 78,301,000 |
| Industria y comercio por pagar | 1,466,000 | 8,975,000 |
| Retencion en la fuente | 1,107,000 | 4,971,000 |
| Beneficios a empleados | 18,311,238 | 42,189,479 |
| Cesantias consolidadas | 8,800,202 | 21,728,137 |
| Intereses sobre cesantias | 921,403 | 2,088,330 |
| Vacaciones consolidadas | 4,703,333 | 11,235,312 |
| Aportes a seguridad social | 3,886,300 | 7,137,700 |
| Total pasivos corrientes | 274,410,256 | 473,799,934 |

Pasivos no corrientes

Cuentas por pagar

| | | |
|------------------------------------|--------------------|--------------------|
| Deuda con socios | 148,112,739 | 298,712,739 |
| Total pasivos no corrientes | 148,112,739 | 298,712,739 |
| Total pasivos | 422,522,995 | 772,512,673 |

Patrimonio de los accionistas

| | | |
|--|---------------------|--------------------|
| Capital suscrito y pagado | 20,000,000 | 20,000,000 |
| Resultados del ejercicio | -49,669,149 | 156,512,308 |
| Resultados acumulados | -192,074,213 | -237,351,619 |
| Total patrimonio de los accionistas | -221,743,362 | -60,839,311 |
| Total pasivos y patrimonio de los accionistas | 200,779,633 | 711,673,362 |


CARLOS COTES AROCA

Representante Legal
C.C. 77.028.564


YISMAR PERLA RODRIGUEZ

Contadora
TP 142414-T


Fecha de publicacion: 22 de abril de 2025



CIENSALUD IPS SAS
NIT. 901.415.478-7
ESTADO DEL RESULTADO INTEGRAL
Para el periodo terminado el 31 de diciembre de 2024
(Cifras expresadas en pesos colombianos)

| | DICIEMBRE 2023 | DICIEMBRE 2024 |
|--|--------------------|----------------------|
| Ingresos de actividades ordinarias | | |
| Servicios de investigacion en salud | 441,381,950 | 2,372,971,696 |
| TOTAL INGRESOS ORDINARIOS | 441,381,950 | 2,372,971,696 |
| Costos de prestacion de servicios | | |
| Actividades relacionadas con la investigacion en salud | 444,676,479 | 1,503,822,688 |
| TOTAL COSTO DE VENTAS | 444,676,479 | 1,503,822,688 |
| Utilidad bruta | -3,294,529 | 869,149,008 |
| Otros ingresos | 212,833 | 248,799 |
| Rendimientos financieros | 0 | 236,164 |
| Descuentos comerciales | 206,599 | 0 |
| Diversos | 6,234 | 12,635 |
| Gastos de administración | | |
| Gastos de personal | 0 | 412,475,994 |
| Honorarios | 7,200,000 | 35,987,500 |
| Impuestos | 3,713,118 | 34,651,200 |
| Arrendamientos | 68,000 | 0 |
| Contribuciones y afiliaciones | 354,700 | 4,435,668 |
| Servicios | 7,309,000 | 13,073,132 |
| Gastos legales | 835,200 | 1,970,660 |
| Mantenimiento y reparaciones | 1,521,633 | 2,920,324 |
| Adecuacion e instalacion | 0 | 5,161,800 |
| Depreciaciones | 7,283,102 | 16,094,108 |
| Gastos de representacion y relaciones publicas | 287,105 | 17,943,806 |
| Gastos diversos | 7,393,028 | 14,270,767 |
| TOTAL GASTOS DE ADMINISTRACION | 35,964,886 | 558,984,959 |
| Gastos financieros | | |
| Financieros | 4,226,709 | 24,607,747 |
| Otros gastos | | |
| Gastos diversos | 1,791,858 | 2,276,793 |
| Perdida antes de impuestos | -45,065,149 | 283,528,308 |
| Impuesto a las ganancias | 4,604,000 | 127,016,000 |
| Utilidad / Perdida del período | -49,669,149 | 156,512,308 |


CARLOS COTES ARCA
Representante Legal
C.C. 77.028.564


YISMAR PEREA RODRIGUEZ
Contadora
TP 142414-T


Fecha de publicacion: 22 de abril de 2025



CIENSALUD IPS SAS
NIT. 901.415.478-7
ESTADO DE FLUJO DE EFECTIVO
Para el periodo terminado el 31 diciembre 2024
(Cifras expresadas en pesos colombianos)

| | DICIEMBRE 2023 | DICIEMBRE 2024 |
|---|---------------------|---------------------|
| Actividades de Operación | | |
| Perdida Neta del Ejercicio | (49,669,149) | 156,512,308 |
| (+/-) Partidas que no afectan el efectivo | | |
| Depreciaciones | 7,283,102 | 15,377,855 |
| Amortizaciones | 413,333 | 716,253 |
| Impuestos causados | | 4,805,077 |
| Efectivo Generado en Operaciones | (41,972,714) | 177,411,493 |
| | | |
| (-) Aumento Cuentas por cobrar | (37,128,650) | (97,259,885) |
| (- / +) Aumento / Disminucion otras cuentas por cobrar | 900,000 | (71,400) |
| (-) Aumento de activos por impuestos corrientes | (39,907,277) | (147,819,000) |
| (+ / -) Aumento / Disminucion de proveedores | (35,457,320) | 332,979,978 |
| (+ / -) Aumento / Disminucion de otras cuentas por pagar | 116,484,728 | (63,569,541) |
| (+/-) Aumento / Disminucion de pasivos por impuestos | 32,857,602 | 56,701,000 |
| (+) Aumento de obligaciones laborales | 13,753,006 | 23,878,241 |
| Flujo de Efectivo Neto en Actividades de Operación | 51,502,089 | 104,839,393 |
| | | |
| Actividades de Inversión | | |
| (-) Compra de diferidos | 0 | (4,297,515) |
| (-) Compra de Activos Fijos | (12,919,340) | (27,335,852) |
| Flujo de Efectivo Neto en Actividades de Inversión | (12,919,340) | (31,633,367) |
| | | |
| Actividades de Financiación | | |
| (+/-) Aumento / Dismnucion de cuentas por pagar a socios | 47,126,369 | |
| Flujo de Efectivo Neto en Actividades de Financiación | 47,126,369 | - |
| | | |
| Aumento (Disminución) de Efectivo y equivalente de efectivo | 43,736,404 | 250,617,519 |
| Efectivo y equivalente de efectivo a Principio de Año | 26,017,276 | 69,753,680 |
| Efectivo y equivalente de efectivo al cierre del periodo | 69,753,680 | 320,371,199 |


CARLOS COTES AROCA
Representante Legal
C.C. 77.028.564


YISMAR PERLA RODRIGUEZ
Contadora
TP 142414-T


Fecha de publicacion: 22 de abril de 2025




CIENSALUD IPS SAS
NIT. 901.415.478-7

ESTADO DE CAMBIOS EN EL PATRIMONIO
Para el periodo terminado el 31 diciembre de 2024
(Cifras expresadas en pesos colombianos)

| | Capital suscrito y pagado | Reservas | Ganancias acumuladas | Total |
|--|--------------------------------------|-----------------|---------------------------------|---------------------|
| Saldo al 31 de diciembre de 2022 | 20,000,000 | 0 | -192,074,213 | -172,074,213 |
| Perdida del período | 0 | | -49,669,149 | -49,669,149 |
| Apropiaciones | 0 | 0 | 0 | 0 |
| Compensacion de perdidas | 0 | 0 | 0 | 0 |
| Dividendos decretados | 0 | 0 | 0 | 0 |
| Saldo al 31 de diciembre de 2023 | 20,000,000 | 0 | -241,743,362 | -221,743,362 |
| Saldo al 31 de diciembre de 2023 | 20,000,000 | 0 | -241,743,362 | -221,743,362 |
| Utilidad del ejercicio | 0 | | 156,512,308 | 156,512,308 |
| Apropiaciones | 0 | 0 | 4,391,743 | 4,391,743 |
| Ingresos y gastos imputados directamente al patrimonio neto | 0 | 0 | 0 | 0 |
| Dividendos decretados | 0 | 0 | 0 | 0 |
| Saldo al 31 de diciembre de 2024 | 20,000,000 | 0 | -80,839,311 | -60,839,311 |


CARLOS COTES AROCA
Representante Legal
C.C. 77.028.564


YISMAR PERERA RODRIGUEZ
Contadora
TP 142414-T

Fecha de publicacion: 22 de abril de 2025